

1 Авторизация в системе

Страница авторизации пользователя приложения представлена на рисунке 1. На данной странице введите логин и пароль в соответствующие поля. После ввода данных нажмите на кнопку **Войти**.

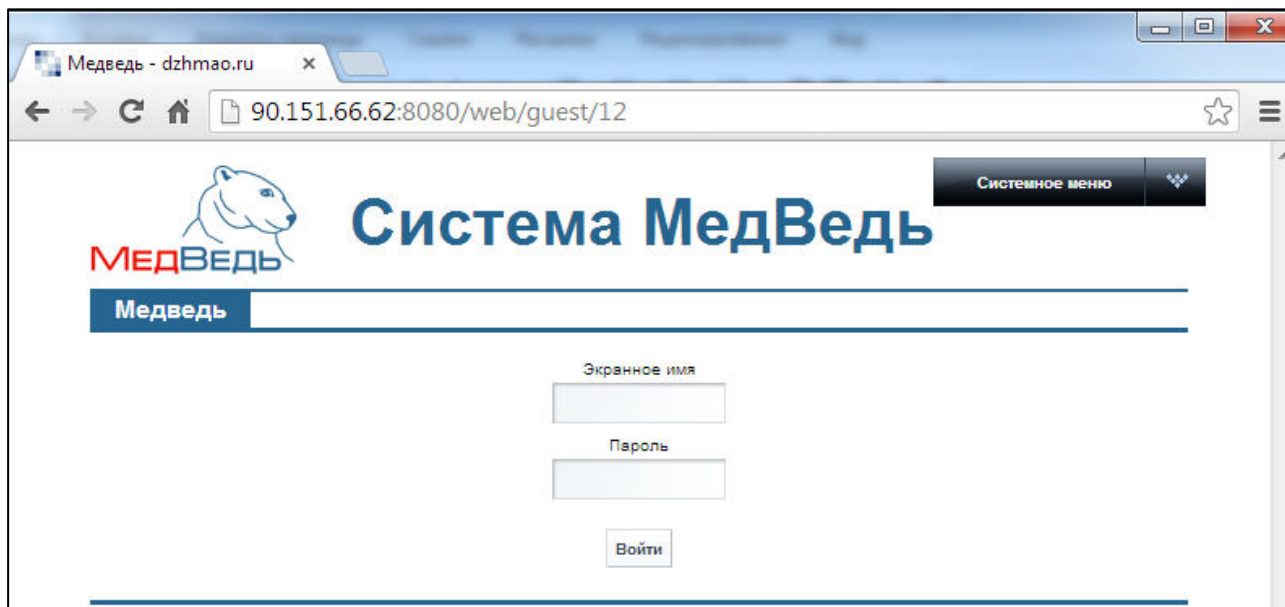


Рисунок 1 – Страница авторизации

Если идентификационные данные введены неверно, то система выдаст предупреждающее сообщение: «Вы ввели неверные данные. Пожалуйста попробуйте еще раз».

После успешного входа в систему выберите щелчком мыши пункт меню **Регистр льготного зубопротезирования**. Откроется стартовая страница системы (раздел **Регистр пациентов**). Данная страница представлена на рисунке 2. Чтобы завершить сеанс работы, в любой момент в выпадающем списке в правой верхней части окна (системное меню) щелкните мышью на пункт **Выйти**.



Внимание! Введенные данные, идентифицирующие учетную запись (логин и пароль) должны храниться втайне. Пользователь несет ответственность за неразглашение информации.

Регистр льготного зубопротезирования

Медведь Регистр льготного зубопротезирования

Регистр пациентов | Регистр врачей | Статистика по услугам | Справочные данные для отчетов | Отчеты

Регистр пациентов

Фамилия: Имя: Отчество: СНИЛС:

ФИО ПАЦИЕНТА	ДАТА РОЖДЕНИЯ	ПОЛ	СНИЛС	КАТЕГОРИЯ ЛЬГОТЫ
Силин Аркадий Павлович	21.06.1945	М		Ветераны труда
Фридлевич Эдуард Михайлович	03.09.1943	М		Ветераны труда
Савченко Валентина Николаевна	19.08.1951	Ж		Пенсионеры-члены семей, состоящих из неработающих пенсионеров (женщин старше 55 лет и мужчины старше 60 лет), не относящиеся к льготным категориям
Степникович Леонтий Михайлович	16.09.1948	М		Ветераны труда
Иванов Виктор Иванович	13.05.1950	М		Пенсионеры-члены семей, состоящих из неработающих пенсионеров (женщин старше 55 лет и мужчины старше 60 лет), не относящиеся к льготным категориям
Соболева Нина Николаевна	11.09.1952	Ж		Ветераны труда ХМАО - Югры
Пидлящечкая Мария Иосифовна	12.03.1954	Ж		Неработающие одинокие пенсионеры (старше 55 лет женщины и 60 лет мужчины), не относящиеся к льготной категории.
Голтанова Галина Николаевна	14.10.1955	Ж		Пенсионеры-члены семей, состоящих из неработающих пенсионеров (женщин старше 55 лет и мужчины старше 60 лет), не относящиеся к льготным категориям
Митронин Борис Григорьевич	14.10.1950	М		Ветераны труда
Каширина Марзия Галиулловна	16.04.1935	Ж		Ветераны труда

ДАТА ПРОТЕЗИРОВАНИЯ	ОКАЗАННАЯ УСЛУГА	ВИД ПРОТЕЗИРОВАНИЯ	ВРАЧ	ЛПУ	СУММА
07.10.2013	Ремонт зубного протеза	Съемный протез	Бородин Михаил Алексеевич	БУ «Сургутская стоматологическая поликлиника № 2»	840.00

Рисунок 2 – Стартовая страница

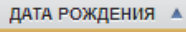
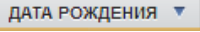
2 Регистр пациентов

2.1 Общие сведения

Чтобы перейти в регистр пациентов льготного зубопротезирования, на стартовой странице в меню системы щелкните мышью на раздел **Регистр пациентов**. Откроется соответствующее окно (см. рисунок 2).

На данной странице отображаются следующие элементы:


- область поиска карты пациента;
- таблица с записями карт всех пациентов, получающих услуги льготного зубопротезирования в ЛПУ пользователя;
- таблица с записями оказанных услуг выбранному пациенту;
- кнопки, предназначенные для просмотра карт пациентов и оказанных пациентам услуг.


Чтобы выполнить сортировку карт пациентов по необходимым полям, щелкните мышью на соответствующий столбец. При этом вид столбца при сортировке по возрастанию будет выглядеть как , а при сортировке по убыванию – . Сортировка возможна как среди текстовых, так и среди числовых данных (возраст, дата рождения и проч.).

Системой предусмотрена возможность отфильтровать карты пациентов по следующим параметрам (как по отдельности, так и в любой комбинации):

- фамилия;
- имя;
- отчество;
- СНИЛС.


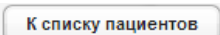
Чтобы отфильтровать карты пациентов, выполните следующие действия:

- 1) Введите необходимые параметры в соответствующих полях для фильтрации. В полях *Фамилия*, *Имя*, *Отчество* предусмотрена возможность ввести часть данных.
- 2) Нажмите на кнопку . В таблице отобразятся только попавшие в фильтр карты пациентов.

Чтобы очистить поля фильтрации и отобразить таблицу со всеми записями, нажмите на кнопку .

2.2 Просмотр карты пациента

Чтобы просмотреть карту пациента, выполните следующие действия:

- 1) В разделе **Регистр пациентов** (см. п. 2.1) щелчком мыши выберите необходимого пациента.
- 2) Нажмите на кнопку . Откроется окно просмотра карты пациента, представленное на рисунке 3. Чтобы вернуться в раздел **Регистр пациентов**, нажмите на кнопку  в любой момент.

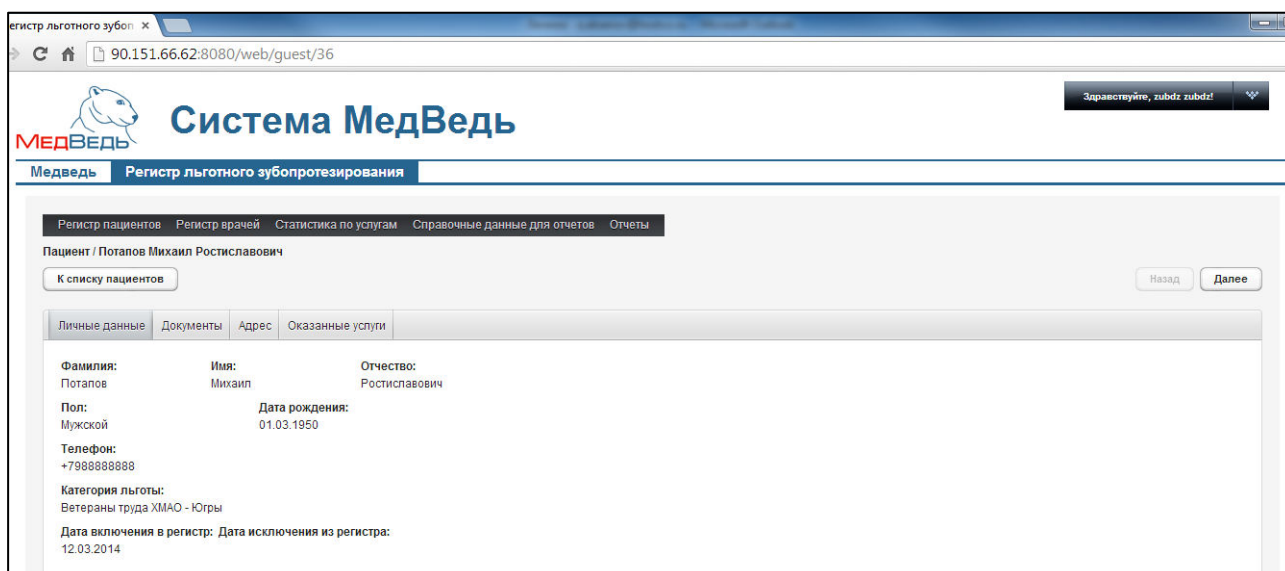


Рисунок 3 – Просмотр карты пациента

- 3) Чтобы перейти на другую вкладку, щелкните мышью на соответствующее имя в панели выбора вкладок. Переход между вкладками также осуществим при помощи кнопок и .

На вкладке **Оказанные услуги** пользователю доступна только операция просмотра оказанных стоматологических услуг (см. п. 2.3).

2.3 Просмотр услуги

В системе предусмотрена возможность просматривать оказанные стоматологические услуги для всех пациентов. Таблица **Список оказанных услуг для пациента**, а также соответствующие объекты управления расположены в следующих местах:

- в разделе **Регистр пациентов** (см. п. 2.1) для выбранного пациента;
- при просмотре карты пациента (на вкладке **Оказанные услуги**).

Чтобы просмотреть конкретную услугу, выберите её щелчком мыши, после чего нажмите на кнопку . В результате данной операции откроется окно, представленное на рисунке 4.

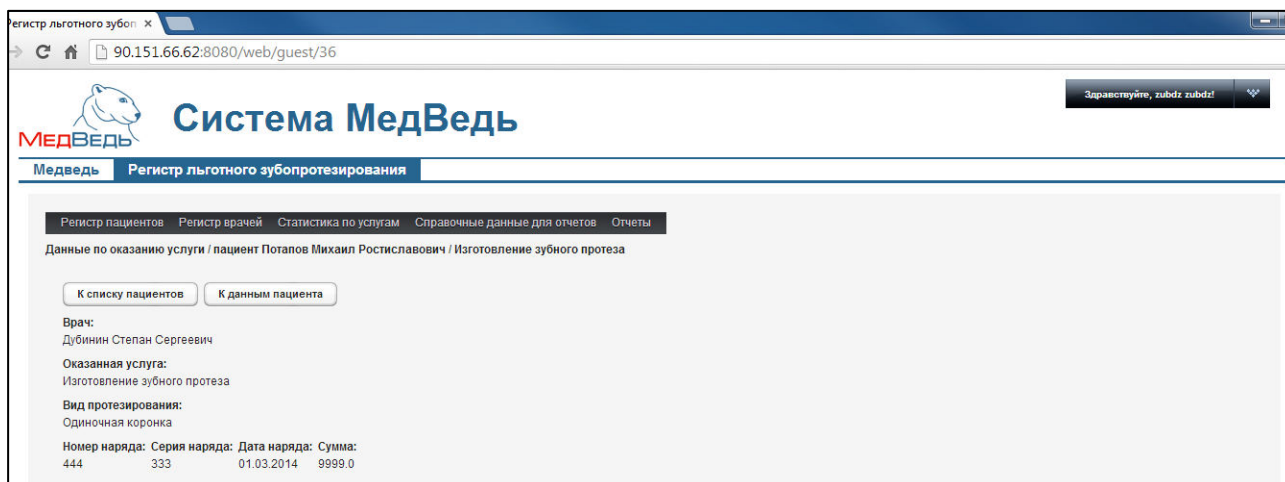
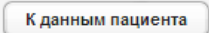


Рисунок 4 – Просмотр услуги

При просмотре услуги отображается следующая информация:

- врач;
- оказанная услуга;
- вид протезирования;
- номер наряда;
- серия наряда;
- дата наряда;
- сумма.

Чтобы вернуться в раздел **Регистр пациентов**, нажмите на кнопку .

Чтобы перейти в карту выбранного пациента, нажмите на кнопку .

3 Регистр врачей

3.1 Общие сведения

Чтобы перейти в регистр врачей, на стартовой странице в меню системы щелкните мышью на раздел **Регистр врачей**. Откроется соответствующее окно (см. рисунок 5).

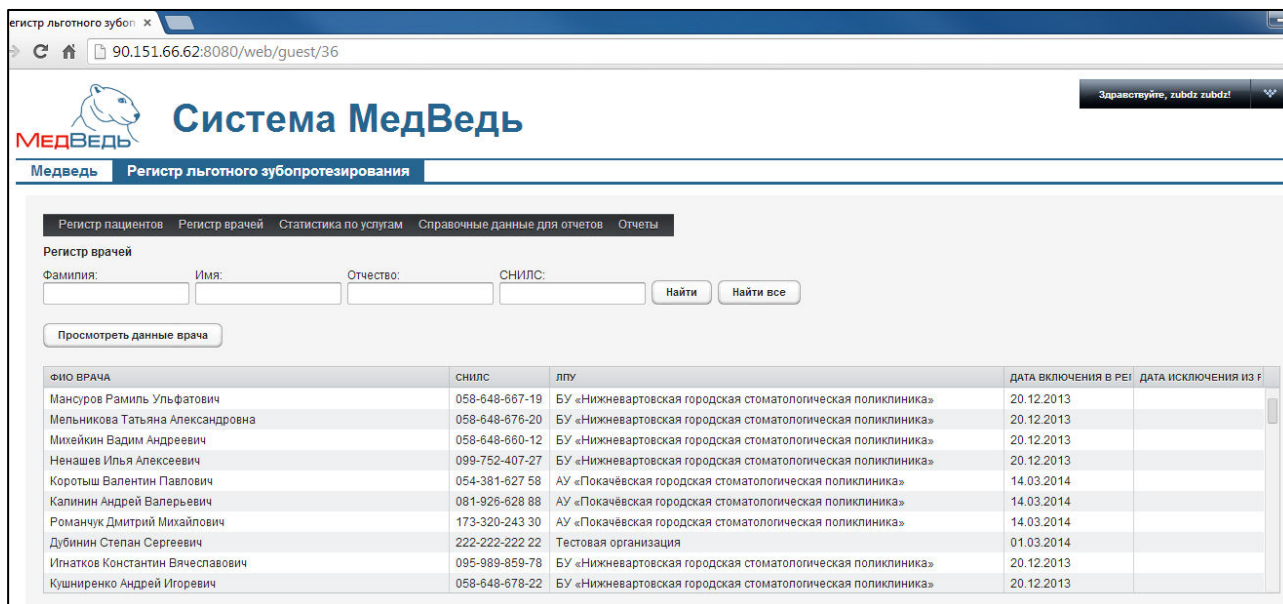


Рисунок 5 –Регистр врачей

На данной странице отображаются следующие элементы:

- область поиска записи врачей;
- таблица с записями врачей (полный регистр врачей стоматологов-ортопедов, введенных всеми ЛПУ);
- кнопка просмотра данных врача.


Чтобы выполнить сортировку записей врачей по необходимым полям, щелкните мышью на соответствующий столбец. При этом вид столбца при сортировке по возрастанию будет выглядеть как **СНИЛС** ▲, а при сортировке по убыванию – **СНИЛС** ▼. Сортировка возможна как среди текстовых, так и среди числовых данных (ФИО, дата включения в регистр и проч.).

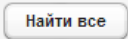
Системой предусмотрена возможность отфильтровать записи по следующим параметрам (как по отдельности, так и в любой комбинации):

- фамилия;
- имя;
- отчество;
- СНИЛС.

Чтобы отфильтровать записи врачей, выполните следующие действия:

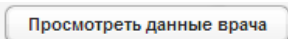
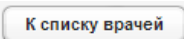
- 1) Введите необходимые параметры в соответствующих полях для фильтрации. В полях *Фамилия*, *Имя*, *Отчество* предусмотрена возможность ввести часть данных.

- 2) Нажмите на кнопку . В таблице отобразятся только попавшие в фильтр карты пациентов.

Чтобы очистить поля фильтрации и отобразить таблицу со всеми записями, нажмите на кнопку .

3.2 Просмотр записи регистра врачей

Чтобы просмотреть запись о враче, выполните следующие действия:

- 1) В разделе **Регистр врачей** (см. п. 3.1) щелчком мыши выберите необходимого врача.
- 2) Нажмите на кнопку . Откроется окно просмотра записи о враче, представленное на рисунке 6. Чтобы вернуться в раздел **Регистр врачей**, нажмите на кнопку .

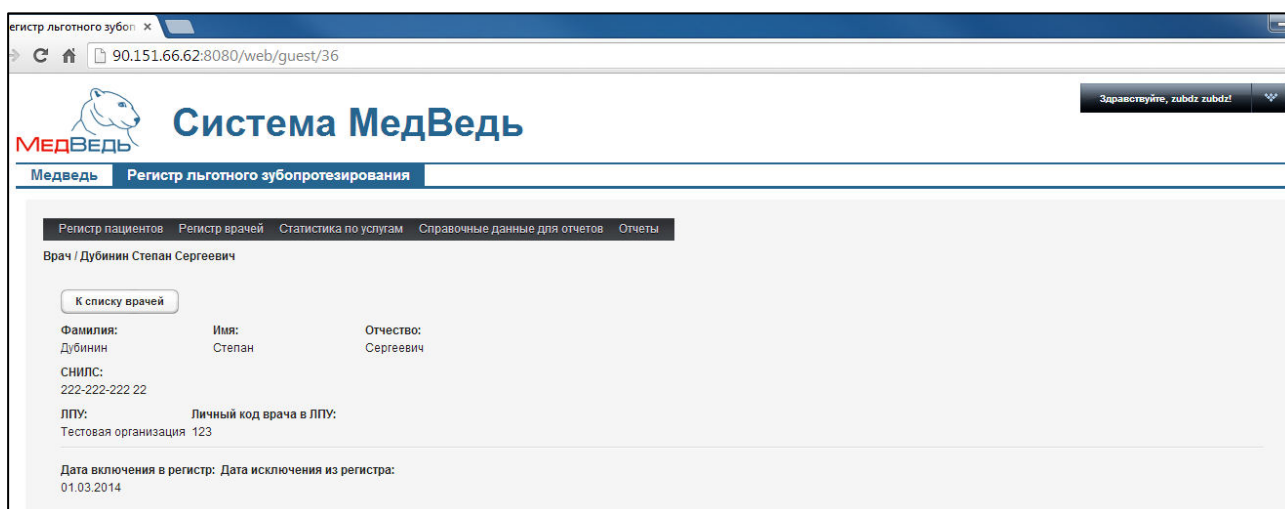


Рисунок 6 – Просмотр записи о враче

4 Статистика по услугам



Чтобы отобразить статистику по оказанным стоматологическим услугам, на стартовой странице в меню системы щелкните мышью на раздел **Статистика по услугам**. Откроется соответствующее окно (см. рисунок 7).

На данной странице отображаются следующие элементы:

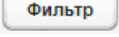
- кнопки фильтрации и экспорта в Excel;
- таблица с записями всех оказанных услуг льготного зубопротезирования на территории округа по всем пациентам:
 - дата протезирования;
 - ФИО пациента;
 - дата рождения пациента;
 - пол пациента;
 - категория льготы пациента;
 - адрес пациента;
 - конкретная оказанная услуга;
 - врач, оказавший услугу;
 - ЛПУ, в которой была оказана услуга;
 - сумма оказанной услуги.
 - поле с итоговой суммой всех оказанных услуг.

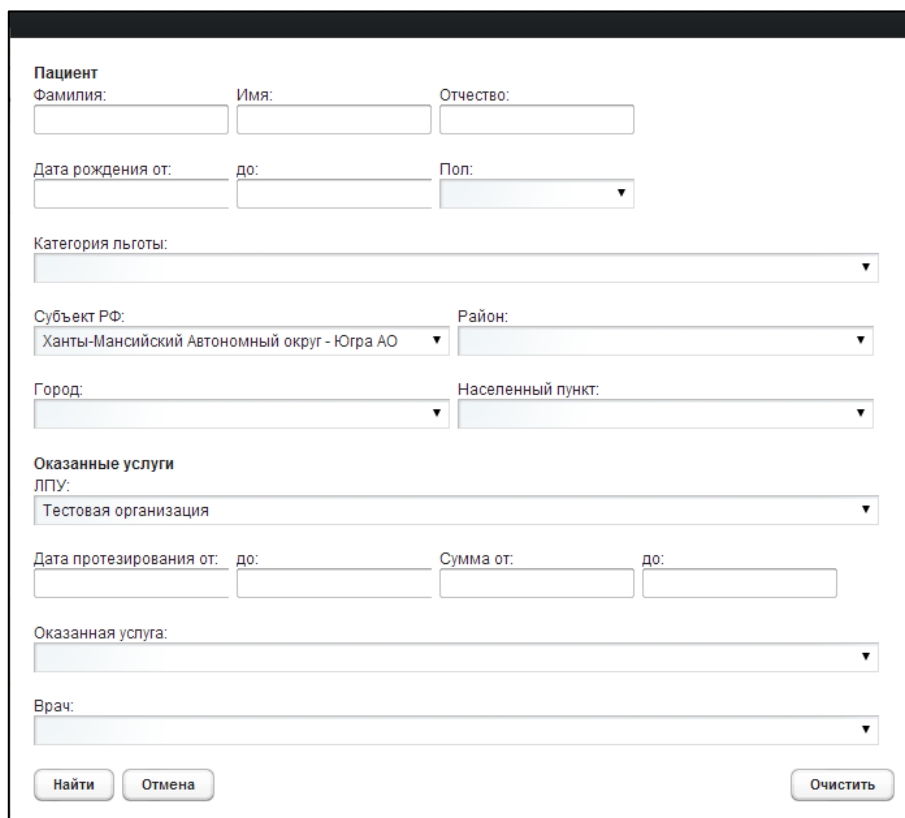
ДАТА ПРОТЕЗИРОВАНИЯ	ФИО ПАЦИЕНТА	ДАТА РОЖДЕНИЯ	ПОЛ	КАТЕГОРИЯ ЛЬГОТЫ	АДРЕС	ОКАЗАННАЯ УСЛУГА	ВРАЧ	ЛПУ	СУММА
11.09.2013	Шевелева Анастасия Семеновна	26.11.1927	Ж	Участники ВОВ	Сургут г, Мелик-Карамова ул, 46	Изготовление зубного протеза	Бородина Светлана Владимировна	БУ «Сургутская стоматологическая поликлиника № 2»	13983.00
12.09.2013	Кокорева Надежда Николаевна	04.04.1949	Ж	Инвалиды I,II,III групп не имеющие степени ограничения способности к трудовой деятельности	Сургут г, Мира пр-кт, 53	Изготовление зубного протеза	Бородин Михаил Алексеевич	БУ «Сургутская стоматологическая поликлиника № 2»	22704.00
12.09.2013	Кокорева Надежда Николаевна	04.04.1949	Ж	Инвалиды I,II,III групп не имеющие степени ограничения способности к трудовой деятельности	Сургут г, Мира пр-кт, 53	Изготовление зубного протеза	Бородин Михаил Алексеевич	БУ «Сургутская стоматологическая поликлиника № 2»	26209.00
31.01.2013	Прокопенко Светлана Семеновна	05.06.1940	Ж	Инвалиды I,II,III групп имеющие степень ограничения способности к трудовой деятельности	Ханты-Мансийск г, Комсомольская ул, 73	Ремонт зубного протеза	Елисеев Сергей Михайлович	БУ «Ханты-Мансийская клиническая стоматологическая поликлиника»	4484.36
31.01.2013	Янурчина Зоя Никитична	24.05.1950	Ж	Ветераны труда	Ханты-Мансийск г, Ленина ул, 87	Изготовление зубного протеза	Елисеев Сергей Михайлович	БУ «Ханты-Мансийская клиническая стоматологическая поликлиника»	3064.06
03.10.2013	Бессонова Надежда Александровна	13.08.1957	Ж	Неработающие одинокие пенсионеры (старше 55 лет женщины и 60 лет мужчины), не относящиеся к льготной категории.	Сургут г, Свободы б-р, 4	Ремонт зубного протеза	Михаев Василий Владимирович	БУ «Сургутская стоматологическая поликлиника № 2»	1242.00
12.09.2013	Гнездилова Лидия Михайловна	22.03.1940	Ж	Ветераны труда	Сургут г, Пушкина ул, 8	Изготовление зубного протеза	Ведрашко Георгий Петрович	БУ «Сургутская стоматологическая поликлиника № 2»	18268.00
19.09.2013	Волошина Зоя Григорьевна	10.05.1948	Ж	Ветераны труда ХМАО - Югры	Сургут г, Энергетиков ул, 11	Ремонт зубного протеза	Гуляев Андрей Викторович	БУ «Сургутская стоматологическая поликлиника № 2»	904.00
07.10.2013	Силин Аркадий Павлович	21.06.1945	М	Ветераны труда	Сургут г, 50 лет ВЛКСМ ул, 5	Ремонт зубного протеза	Бородин Михаил Алексеевич	БУ «Сургутская стоматологическая поликлиника № 2»	840.00
27.09.2013	Антонов Геннадий Федорович	05.04.1932	М	Ветераны труда	Сургут г, Энгельса ул, 7	Изготовление зубного протеза	Ведрашко Георгий Петрович	БУ «Сургутская стоматологическая поликлиника № 2»	18268.00
07.10.2013	Ушаков Александр Петрович	08.04.1946	М	Ветераны труда	Сургут г, Загородная ул, 1	Изготовление зубного протеза	Ивченков Александр Сергеевич	БУ «Сургутская стоматологическая поликлиника № 2»	10085.00

Рисунок 7 – Статистика по услугам

Чтобы выполнить сортировку записей услуг по необходимым полям, щелкните мышью на соответствующий столбец. При этом вид столбца при сортировке по возрастанию будет выглядеть как  ФИО ПАЦИЕНТА, а при сортировке по убыванию –  ФИО ПАЦИЕНТА. Сортировка возможна как среди текстовых, так и среди числовых данных (ФИО, дата рождения, сумма услуги и проч.).

Чтобы отфильтровать записи услуг, выполните следующие действия:

- 1) Нажмите на кнопку . Откроется форма для фильтрации записей услуг (рисунок 8).



Пациент

Фамилия: Имя: Отчество:

Дата рождения от: до: Пол:

Категория льготы:

Субъект РФ: Район:

Город: Населенный пункт:

Оказанные услуги

ЛПУ:




Дата протезирования от: до: Сумма от: до:

Оказанная услуга:

Врач:

Рисунок 8 – Форма фильтрации записей услуг

- 2) Введите один или несколько параметров для поиска в соответствующих полях:
 - а) пациент:
 - фамилия пациента (полностью или частично);
 - имя пациента (полностью или частично);
 - отчество пациента (полностью или частично);
 - дата рождения *от* и *до* (в формате ДД.ММ.ГГГГ);
 - пол (выберите необходимое значение из выпадающего списка);
 - категория льготы (выберите необходимое значение из выпадающего списка);
 - субъект РФ (выберите необходимое значение из выпадающего списка);
 - район (выберите необходимое значение из выпадающего списка; при указании района поле *Город* будет недоступно для выбора);

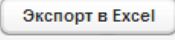
- город (выберите необходимое значение из выпадающего списка; при указании города поле *Район* будет недоступно для выбора);
 - населенный пункт (выберите необходимое значение из выпадающего списка);
- б) оказанные услуги:
- ЛПУ (выберите необходимое значение из выпадающего списка);
 - дата протезирования *от* и *до* (в формате ДД.ММ.ГГГГ);
 - сумма *от* и *до*;
 - оказанная услуга (выберите необходимое значение из выпадающего списка);
 - врач (выберите необходимое значение из выпадающего списка);
- 3) Чтобы очистить форму поиска, нажмите на кнопку . Чтобы закрыть форму без применения фильтра, нажмите на кнопку .
- 4) Чтобы применить фильтр, нажмите на кнопку . В таблице отобразятся только попавшие в фильтр оказанные услуги.



После применения фильтра в таблице **Статистика по услугам** отобразятся данные только по ЛПУ пользователя системы.

Чтобы очистить фильтр и отобразить таблицу со всеми записями, нажмите на кнопку



Чтобы экспортировать отображаемые на экране данные в формат электронных таблиц Excel, нажмите на кнопку . В результате данной операции будет сформирован и загружен в браузер файл отчета в формате «*.xls». Открыть данный отчет возможно в MS Office Excel. Пример отчета проиллюстрирован на рисунке 9.

	C	D	E	F	G	H	I	J	K	L	M
1	Статистика по оказанным услугам										
2	Критерии отбора:		ЛПУ: Тестовая организация								
3	Дата протезиров	ФИО пациента	Дата рождения	Пол	Категория льготы	Адрес	Оказанная услуга	Врач	ЛПУ	Сумма	
4	08.01.2014	Потапов Михаил Ростиславович	01.03.1950	М	Ветераны труда ХМАО - Югры	Радужный г, Южный мкр	Ремонт зубного протеза	Степан Дубинин Сергеевич	Тестовая организация	3333,00	
5	20.02.2014	Потапов Михаил Ростиславович	01.03.1950	М	Ветераны труда ХМАО - Югры	Радужный г, Южный мкр	Изготовление зубного протеза	Степан Дубинин Сергеевич	Тестовая организация	66666,00	
6	08.03.2014	Потапов Михаил Ростиславович	01.03.1950	М	Ветераны труда ХМАО - Югры	Радужный г, Южный мкр	Изготовление зубного протеза	Степан Дубинин Сергеевич	Тестовая организация	7630,00	
7	11.03.2014	Судакова Людмила Анатольевна	02.09.1950	Ж	Ветераны труда	Сургут г,	Ремонт зубного протеза	Степан Дубинин Сергеевич	Тестовая организация	1111,00	
8											Итого: 78740,00

Рисунок 9 – Пример отчета



Внимание! Для корректной загрузки отчетов в браузере у пользователя должны быть разрешены всплывающие окна для этого сайта.

5 Справочные данные для отчетов

Чтобы перейти в справочные данные для отчетов, на стартовой странице в меню системы щелкните мышью на раздел **Справочные данные для отчетов**. Откроется соответствующее окно (см. рисунок 10). Здесь содержится информация, введенная сотрудниками ЛПУ. Данная информация в дальнейшем будет использоваться при формировании отчетов.

The screenshot shows the web interface of the 'Система МедВедь' (MedVed System). The browser address bar shows '90.151.66.62:8080/web/guest/36'. The page title is 'Система МедВедь'. The main navigation menu includes 'Медведь', 'Регистр льготного зубопротезирования', 'Регистр пациентов', 'Регистр врачей', 'Статистика по услугам', 'Справочные данные для отчетов', and 'Отчеты'. The 'Справочные данные для отчетов' section is active, showing a search form for 'ЛПУ:' (Testovaya organizatsiya) and 'Год:' (2014). Below the search form, the title is 'Справочные данные за 2014 год, . Тестовая организация'. A table displays the following data:

1	месяц	уточненный план финансирования на год (руб)	кол-во врачей стоматологов-ортопедов
1	январь	35600	12
2	февраль	35600	11
3	март	40000	13
4	апрель		
5	май		
6	июнь		
7	июль		
8	август		
9	сентябрь		
10	октябрь		
11	ноябрь		
12	декабрь		

Рисунок 10 – Статистика по услугам

Процедура просмотра данных для отчетов:

- 1) В поле *ЛПУ* выберите соответствующее лечебное учреждение из выпадающего списка.
- 2) В поле *Год* выберите соответствующий год из выпадающего списка. В таблице **Справочные данные...** в колонке *Уточненный план финансирования на год* для каждого месяца отобразится сумма годового плана, а в колонке *Количество врачей стоматологов-ортопедов* – реальное число работающих врачей в данном ЛПУ.

6 Отчеты

В системе предусмотрена возможность сформировать следующие отчеты по оказанным услугам льготного зубопротезирования:

- отчет по выполнению субсидии по бесплатному изготовлению и ремонту зубных протезов;
- отчет о расходовании средств по бесплатному изготовлению и ремонту зубных протезов.

6.1 Отчет по выполнению субсидии по бесплатному изготовлению и ремонту зубных протезов

Чтобы сформировать отчет по выполнению субсидии по бесплатному изготовлению и ремонту зубных протезов по конкретному ЛПУ, выполните следующие действия:

- 1) На стартовой странице в меню системы щелкните мышью на раздел **Отчеты**, после чего выберите пункт **Отчет по выполнению субсидии по бесплатному изготовлению и ремонту зубных протезов**. Откроется форма для заполнения параметров отчета (см. рисунок 11).
- 2) Заполните необходимые параметры отчета в соответствующих полях:
 - а) *Год* (выберите значение из выпадающего списка);
 - б) *С месяца* (выберите значение из выпадающего списка);
 - в) *По месяц* (выберите значение из выпадающего списка);
 - г) *ЛПУ* (выберите значение из выпадающего списка).



Данный отчет формируется за один год либо за определенное количество месяцев в выбранном году. Чтобы отчет сформировался корректно, указанный месяц в поле **По месяц** должен находиться позднее месяца в поле **С месяца**.

Параметры отчета


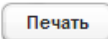
Год: 2014 ▼

С месяца: январь ▼ По месяц: декабрь ▼

ЛПУ: АУ «Кондинская районная стоматологическая поликлиника» ▼

Печать Отмена

Рисунок 11 – Параметры отчета

- 3) Чтобы отменить действия, нажмите на кнопку . Чтобы сформировать отчет в формате электронных таблиц Excel, нажмите на кнопку . В результате данной операции будет сформирован и загружен в браузер файл отчета в формате «*.xls». Открыть данный отчет возможно в MS Office Excel. Пример отчета проиллюстрирован на рисунке 12.

Отчет по выполнению субсидии по бесплатному изготовлению и ремонту зубных протезов за январь - декабрь												
Тестовая организация (Наименование медицинского учреждения)												
Отчетный период	Кол-во физических лиц врачей-стоматологов-ортопедов, чел.	Бесплатное зубопротезирование, тыс. руб.						Количество лиц получивших услугу за отчетный период			Средняя стоимость услуги ремонт зубных протезов на 1 человека, в руб. (гр.5 /гр.9 x1000)	Средняя стоимость услуги изготовления зубных протезов на 1 человека, в руб. (гр.6 /гр.10*1000)
		План (Уточненный план) на год	Кассовые расходы за отчетный			Процент исполнения плана, (гр.4 / гр.3 x 100)	из них					
			Всего	из них			Всего	по ремонту зубных протезов	по изготовлению зубных протезов			
				на ремонт зубных протезов	на изготовление зубных протезов							
1	2	3	4	5	6	7	8	9	10	11	12	
Январь	12	35,60	3,33	3,33	0,00	9,36	1	1	0	3333,00	0,00	
Февраль	11	35,60	66,67	0,00	66,67	187,26	1	0	1	0,00	66666,00	
Март	13	40,00	8,74	1,11	7,63	24,55	2	1	1	1111,00	7630,00	
1 квартал	13	40,00	78,74	4,444	74,30	196,85	4	2	2	2222,00	37148,00	
1 полугодие	13	40,00	78,74	4,444	74,30	196,85	4	2	2	2222,00	37148,00	
Год	13	40,00	78,74	4,444	74,30	196,85	4	2	2	2222,00	37148,00	
18.03.2014												
Руководитель медицинской организации							_____					
							Ф.И.О, подпись					
Исполнитель							_____					
							Ф.И.О, контактный телефон					

Рисунок 12 – Пример отчета



Внимание! Для корректной загрузки отчетов в браузере у пользователя должны быть разрешены всплывающие окна для этого сайта.

6.2 Отчет о расходовании средств по бесплатному изготовлению и ремонту зубных протезов


Чтобы сформировать отчет о расходовании средств по бесплатному изготовлению и ремонту зубных протезов по конкретному ЛПУ, выполните следующие действия:

- 1) На стартовой странице в меню системы щелкните мышью на раздел **Отчеты**, после чего выберите пункт **Отчет о расходовании средств по бесплатному изготовлению и ремонту зубных протезов**. Откроется форма для заполнения параметров отчета (см. рисунок 11).
- 2) Заполните необходимые параметры отчета в соответствующих полях:
 - а) *Год* (выберите значение из выпадающего списка);
 - б) *С месяца* (выберите значение из выпадающего списка);
 - в) *По месяц* (выберите значение из выпадающего списка);
 - г) *ЛПУ* (выберите значение из выпадающего списка).



Данный отчет формируется за один год либо за определенное количество месяцев в выбранном году. Чтобы отчет сформировался корректно, указанный месяц в поле **По месяц** должен находиться позднее месяца в поле **С месяца**.

3) Чтобы отменить действия, нажмите на кнопку . Чтобы сформировать отчет в формате электронных таблиц Excel, нажмите на кнопку . В результате данной операции будет сформирован и загружен в браузер файл отчета в формате «*.xls». Открыть данный отчет возможно в MS Office Excel. Пример отчета проиллюстрирован на рисунке 13.

 **Внимание!** Для корректной загрузки отчетов в браузере у пользователя должны быть разрешены всплывающие окна для этого сайта.

24	В	С	Е	Г	И	К	Л	М	Н	О	Р	С	U	V	W	X	Y	Z	AA	AB	AC
1	Тестовая организация																				
2	(Наименование медицинского учреждения)																				
3																					
4	Отчетный период	Наименование показателя	Инвалиды ВОВ и боевых действий	Участники ВОВ	Бывшие несовершеннолетние узники	Лица, награжденные знаком "Жителю блокадного Ленинграда"	Ветераны боевых действий	Ветераны труда	Труженики тыла (лица, проработавшие в тылу в период с 22.06.1941 по 9.05.1945 гг.)	Лица, подвергшиеся политическим репрессиям и впоследствии	Ветераны труда ХМАО - Югры	Неработающие одинокие пенсионеры (старше 56 лет женщины и 60 лет мужчины).	Пенсионеров-членов семей, состоящих из неработающих пенсионеров (женщин)	Инвалиды I, II, III групп не имеющих степени ограничения способности к трудовой	Инвалиды I, II, III групп имеющих степень ограничения способности к трудовой	Дети-инвалиды в возрасте до 18 лет	Военнослужащие, проходившие военную службу с 22.06.1941г. по 3.09.1945г. не	Лица, работавшие на объектах противозушной обороны и др. военных	Итого		
5	1	2	3	4	5	6	7	8	9	10	11	12	13	14	15	16	17	18	19		
6	Январь	Кассовые расходы по ремонту зуб. протезов	0,00	0,00	0,00	0,00	0,00	0,00	0,00	0,00	3,33	0,00	0,00	0,00	0,00	0,00	0,00	0,00	0,00	3,33	
7		Количество лиц получивших услугу по ремонту зуб. протезов	0	0	0	0	0	0	0	0	1	0	0	0	0	0	0	0	0	1	
8	Февраль	Кассовые расходы по изготовлению зуб. протезов	0,00	0,00	0,00	0,00	0,00	0,00	0,00	0,00	66,67	0,00	0,00	0,00	0,00	0,00	0,00	0,00	0,00	66,67	
9		Количество лиц получивших услугу по изготовлению зуб. протезов	0	0	0	0	0	0	0	0	1	0	0	0	0	0	0	0	0	1	
10	Март	Кассовые расходы по изготовлению зуб. протезов	0,00	0,00	0,00	0,00	0,00	0,00	0,00	0,00	7,63	0,00	0,00	0,00	0,00	0,00	0,00	0,00	0,00	7,63	
11		Количество лиц получивших услугу по изготовлению зуб. протезов	0	0	0	0	0	0	0	0	1	0	0	0	0	0	0	0	0	1	
12		Кассовые расходы по ремонту зуб. протезов	0,00	0,00	0,00	0,00	0,00	1,11	0,00	0,00	0,00	0,00	0,00	0,00	0,00	0,00	0,00	0,00	0,00	1,11	

Рисунок 13 – Пример отчета

7 Аварийные ситуации

7.1 Действия в случае несоблюдения условий выполнения технологического процесса, в том числе при длительных отказах технических средств

При отказах в работе технических средств персоналу, обслуживающему систему следует обратиться в соответствующее структурное подразделение, отвечающее за эксплуатацию технических средств.

7.2 Действия по восстановлению программ и / или данных при отказе носителей или обнаружении ошибок в данных

Данные проблемы решаются с помощью общесистемных программных и технических средств.

7.3 Действия в случаях обнаружении несанкционированного вмешательства в данные

В случае обнаружения несанкционированного вмешательства в данные персоналу, обслуживающему систему следует обратиться в соответствующее структурное подразделение, отвечающее за эксплуатацию технических средств. При этом необходимо описать признаки и предполагаемый характер вмешательства, а также, указать перечень данных, подвергшихся вмешательству.

7.4 Действия в других аварийных ситуациях

Если пользователь превысит стандартное время ожидания, предусмотренное в системе (бездействие), появится сообщение, изображенное на рисунке 14. В данной ситуации нажмите на появившееся сообщение либо перезагрузите страницу.

Проблема связи с сервером
Нажмите здесь, чтобы продолжить работу...

(SyntaxError: Unexpected token) at Job (http://90.151.66.62:8080/html/VAADMIN/widgsets/com/hostco.migrants.widgset.Migrants_hmaoWidgset/FB47/DBCDDE5B9FC54105444EF78F2D.cache.html:3050:68) at agb
(http://90.151.66.62:8080/html/VAADMIN/widgsets/com/hostco.migrants.widgset.Migrants_hmaoWidgset/FB47/DBCDDE5B9FC54105444EF78F2D.cache.html:4227:123) at Sp
(http://90.151.66.62:8080/html/VAADMIN/widgsets/com/hostco.migrants.widgset.Migrants_hmaoWidgset/FB47/DBCDDE5B9FC54105444EF78F2D.cache.html:4455:388) at d
(http://90.151.66.62:8080/html/VAADMIN/widgsets/com/hostco.migrants.widgset.Migrants_hmaoWidgset/FB47/DBCDDE5B9FC54105444EF78F2D.cache.html:3839:140) at Object.RD
(http://90.151.66.62:8080/html/VAADMIN/widgsets/com/hostco.migrants.widgset.Migrants_hmaoWidgset/FB47/DBCDDE5B9FC54105444EF78F2D.cache.html:2817:43) at XMLHttpRequest.
(http://90.151.66.62:8080/html/VAADMIN/widgsets/com/hostco.migrants.widgset.Migrants_hmaoWidgset/FB47/DBCDDE5B9FC54105444EF78F2D.cache.html:3058:68) at go
(http://90.151.66.62:8080/html/VAADMIN/widgsets/com/hostco.migrants.widgset.Migrants_hmaoWidgset/FB47/DBCDDE5B9FC54105444EF78F2D.cache.html:4091:64) at XMLHttpRequest.
(http://90.151.66.62:8080/html/VAADMIN/widgsets/com/hostco.migrants.widgset.Migrants_hmaoWidgset/FB47/DBCDDE5B9FC54105444EF78F2D.cache.html:2820:41) - Original JSON text.

ДАТА ПРОТЕЗИРОВАНИЯ	ФИО ПАЦИЕНТА	ДАТА РОЖ.	ПОЛ	КАТЕГОРИЯ ЛЬГОТЫ	АДРЕС	ОКАЗАННАЯ УСЛУГА	ВРАЧ	ЛПУ	СУММА
31.04.2012	Образцов Образец Образович	12.11.199	М	Дети-инвалиды в возрасте до 18 лет	Нижневартовский р-н, Вата д, Зеленый пер. 21	Ремонт зубного протеза	test test test	Тестовая организация	12000.00
22.02.2012	Образцов Образец Образович	12.11.199	М	Дети-инвалиды в возрасте до 18 лет	Нижневартовский р-н, Вата д, Зеленый пер. 21	Изготовление зубного протеза		Тестовая организация	6500.00
31.01.2013	Прокопенко Светлана Семеновна	05.06.194	Ж	Инвалиды I,II,III групп имеющие степень ограничения способности к трудовой деятельности	Ханты-Мансийск г, Комсомольская ул, 73	Ремонт зубного протеза	Елисеев Сергей Михайлович	БУ «Ханты-Мансийская клиническая стоматологическая поликлиника»	4484.36
19.02.2009	Иванов Иван Иванович	20.02.196	М	Военнослужащие, проходившие военную службу с 22.06.1941г. по 3.09.1945г. не менее 6 мес	Ханты-Мансийский р-н, Кышис с, Таежный пер, 12	Изготовление зубного протеза	Ватрушкин Иван Иванович	Тестовая организация	1500.00
12.12.2012	Имаев Александр Николаевич	07.05.199	М	Участники ВОВ	Ханты-Мансийск г, Чкалова ул, 56	Изготовление зубного протеза	Елисеев Сергей Михайлович	БУ «Ханты-Мансийская клиническая стоматологическая поликлиника»	2600.00
13.05.2012	Образцов Образец Образович	12.11.199	М	Дети-инвалиды в возрасте до 18 лет	Нижневартовский р-н, Вата д, Зеленый пер. 21	Изготовление зубного протеза	test test test	Тестовая организация	4200.00
22.01.2013	Крылова Алина Прокопьевна	08.01.195	Ж	Ветераны труда	Ханты-Мансийск г, Капнина ул, 22	Ремонт зубного протеза	Елисеев Сергей Михайлович	БУ «Ханты-Мансийская клиническая стоматологическая поликлиника»	1387.00
17.02.2014	Петрушкин Петр Петрович	02.09.194	М	Лица, награжденные знаком "Жителю блокадного Ленинграда"	Ханты-Мансийск г, Безносова ул, 7	Ремонт зубного протеза	Ватрушкин Иван Иванович	Тестовая организация	2400.00
14.02.2013	Петрушкин Петр Петрович	02.09.194	М	Лица, награжденные знаком "Жителю блокадного Ленинграда"	Ханты-Мансийск г, Безносова ул, 7	Изготовление зубного протеза	Ватрушкин Иван Иванович	Тестовая организация	5200.00

Рисунок 14 – Ошибка превышения времени ожидания (бездействие)

В случае выхода из строя общесистемного ПО, обеспечивающего работу системы, для обеспечения дальнейшей работы пользователь системы должен обратиться в службу технической поддержки своего структурного подразделения. Сотрудники службы технической поддержки должны восстановить работу общесистемного ПО.

7.5 Служба технической поддержки системы

При обращении в службу технической поддержки необходимо указать персональные и контактные данные пользователя, описание проблемы (сообщение об ошибке) и порядок действий, приведший к возникновению ошибки.

Телефон: (в рабочие дни с 9:00 до 19:00, единый многоканальный номер) – **8 (343) 216-16-30 (добавочный 16-03);**

Электронная почта: medved@hostco.ru