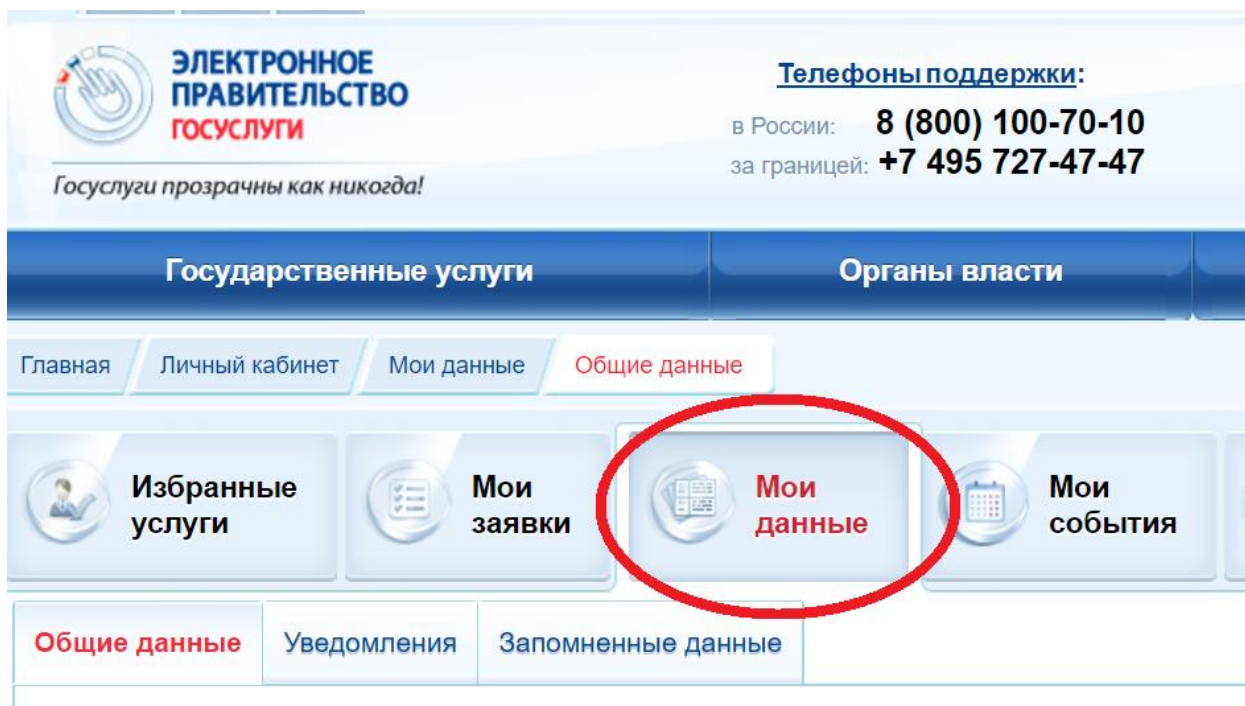


Запись детей в личном кабинете

1. Регистрация сведений о детях в Портале Госуслуг:
 - a. Зайти на портал Госуслуг <https://esia.gosuslugi.ru/>
 - b. Перейти в раздел Мои данные:



- c. Раздел Информация о детях, нажать кнопку:



- d. Заполнить ФИО, дату рождения, СНИЛС, полис, свидетельство о рождении:

Информация о детях


Наталья

ФИО	Каннн Наталья Григорьевна
Пол	Женский
Дата рождения	12.04.2016
СНИЛС	123-344-234 34
Свидетельство о рождении	III-АИ 1234578, дата выдачи 13.04.2017, Россия

е. Нажать «Сохранить».

2. Информация о детях младше 14 лет подтягивается из учетной записи Портала госуслуг при условии:

а. Вход в личный кабинет осуществлен через Портал госуслуг:



Единый сервис авторизации пользователей системы здравоохранения ХМАО-Югры

Портал пациента
Электронная регистратура

Введите логин и пароль

Логин (СНИЛС):

Пароль:

ГОСУСЛУГИ
[Вход/регистрация с помощью учетной записи портала госуслуги](#)

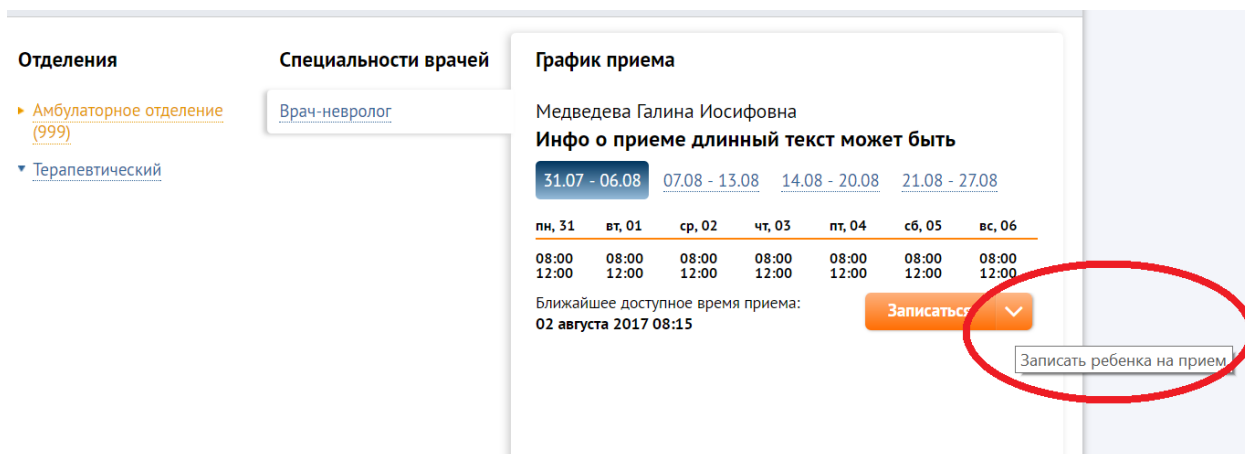
Уважаемые пользователи, во исполнение поручения Правительства Российской Федерации от 10.07.2013 г. N 584, с 01.08.2017 года услуга записи на прием будет предоставляться исключительно авторизованным пользователям в Единой системе идентификации и аутентификации (ЕСИА). Рекомендуем заблаговременно зарегистрироваться в ЕСИА.

Зарегистрировать учётную запись в ЕСИА, Вы можете:
1) На сайте гос.услуг (<https://esia.gosuslugi.ru/registration/>).
2) Обратившись в центр обслуживания ЕСИА (<https://esia.gosuslugi.ru/public/ra/>).

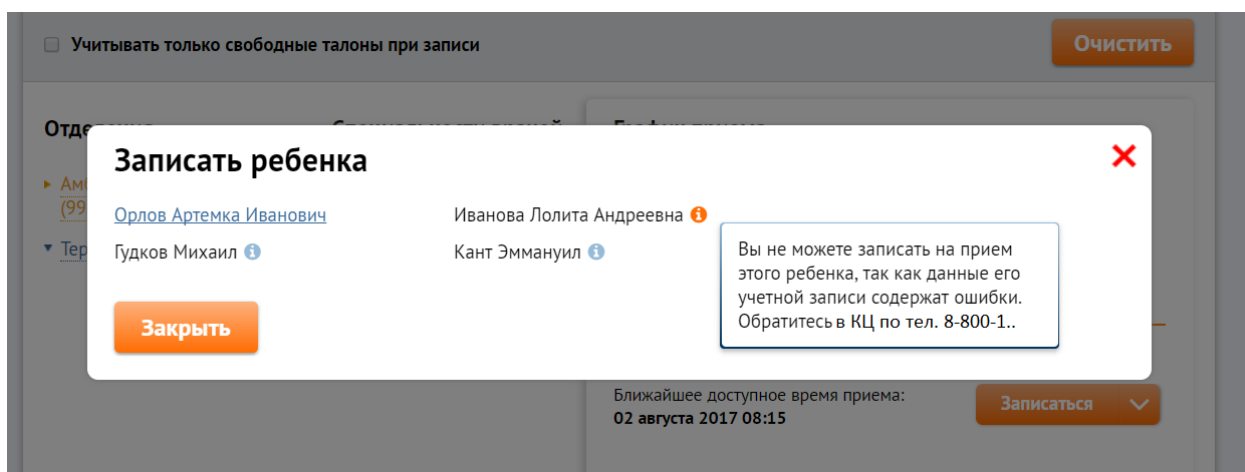
Инструкция по регистрации Личного кабинета на гос.услугах по ссылке <https://er.dzhmao.ru/registration>

б. У ребенка указан СНИЛС

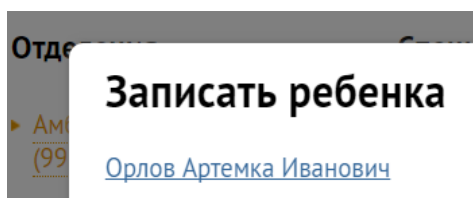
- c. ФИО и дата рождения введены корректно (осуществляется проверка в сервисе ПФР)
- 3. Запись на прием на портале Электронная регистратура:
 - a. Войти на портал <https://er.dzhmao.ru/>
 - b. Нажать кнопку «Вход в личный кабинет»
 - c. Войти с помощью портала Госуслуг
 - d. Перейти в раздел «Запись на прием»
 - e. На кнопке «Записаться» появится знак с выпадающим списком:



- f. По нажатию на выпадающий список появится окно с данными о детях:



- g. Кликабельные записи (синего цвета) доступны для выбора:



- h. Записи некликабельные содержат пояснения и требуют правки данных в портала Электронная регистратура или в Портале Госуслуг
- i. Далее запись происходит так же, как обычно
- j. Для записи себя нужно кликнуть на саму кнопку «Записаться»:

Специальности врачей

[Врач-невролог](#)

График приема

Медведева Галина Иосифовна

Инфо о приеме длинный текст может быть

[31.07 - 06.08](#) [07.08 - 13.08](#) [14.08 - 20.08](#) [21.08 - 27.08](#)

пн, 31	вт, 01	ср, 02	чт, 03	пт, 04	сб, 05	вс, 06
08:00 12:00	08:00 12:00	08:00 12:00	08:00 12:00	08:00 12:00	08:00 12:00	08:00 12:00

Ближайшее доступное время приема:
02 августа 2017 08:15

Записаться

Записать ребенка на прием


4. Талоны в личном кабинете:
 - а. Талоны на детей помечены знаком:

[Обратная связь](#)

Личный кабинет [Список медицинских учреждений](#) [Поиск участка](#) [Профиль](#) [Выход](#)


[Талоны на прием](#) [Запись на прием](#) [Карта пациента](#) [Журнал событий](#)

Талоны на прием

Талон №89139 

Медведева Галина Иосифовна,
Врач-невролог
02 августа 2017, 08:00

[Отменить](#) [Распечатать](#)

Талон №89138 

Попова Анна Георгиевна,
Врач-оториноларинголог
02 августа 2017, 14:00

[Отменить](#) [Распечатать](#)

Талон №88463

Попова Анна Георгиевна,
Врач-оториноларинголог
08 июня 2018, 10:40

[Отменить](#) [Распечатать](#)

- b. При печати талона в нем выводится ФИО пациента (ребенка или родителя)
- c. Если кнопка «Записать ребенка» **не работает** – [почистите кеш браузера](#)
- d. Если проблему решить не удалось – обратитесь в Контакт-центр по телефону: **8-800-100-86-03**